



YALOVA BELEDİYESİ
2024 YILI
KURUMSAL MALİ DURUM
VE
BEKLENTİLER RAPORU

STRATEJİ GELİŞTİRME MÜDÜRLÜĞÜ
2024- TEMMUZ



Değerli Hemşehrilerim,

5018 sayılı Kamu Mali Yönetimi ve Kontrol Kanunu'nun 30. maddesi çerçevesinde hazırlanan bu Mali Durum ve Beklentiler Raporu, Yalova'mızın mali yönetim anlayışında şeffaflığı, hesap verebilirliği ve akılcı bir bakış açısını ön planda tutma kararlılığımızın bir yansımasıdır.

Raporumuz, 2024 yılının ilk altı aylık bütçe gerçekleştirmelerini ve ikinci yarıya ilişkin hedef ve beklentilerimizi detaylı bir şekilde ele almaktadır. Bu süreçte, kamu kaynaklarının verimli ve etkili bir şekilde kullanılmasına dair hassasiyetimiz temel ilkemiz olmaya devam etmektedir.

Amacımız, mali politikalarımızı daha iyi analiz ederek sürdürülebilir kalkınmayı destekleyen adımları atmak ve siz değerli vatandaşlarımızla güçlü bir iletişim ağı kurmaktır. Şeffaflık ilkesi gereği, bu rapor aracılığıyla hem geçmiş dönem faaliyetlerimizi hem de gelecek hedeflerimizi sizlerle paylaşmaktan memnuniyet duyuyoruz.

Yalova'mızın gelişimine katkı sağlayan tüm paydaşlarımıza teşekkür eder, bu raporun faydalı olmasını temenni ederim.

Saygılarımla.

Mehmet GÜREL
Yalova Belediye Başkanı

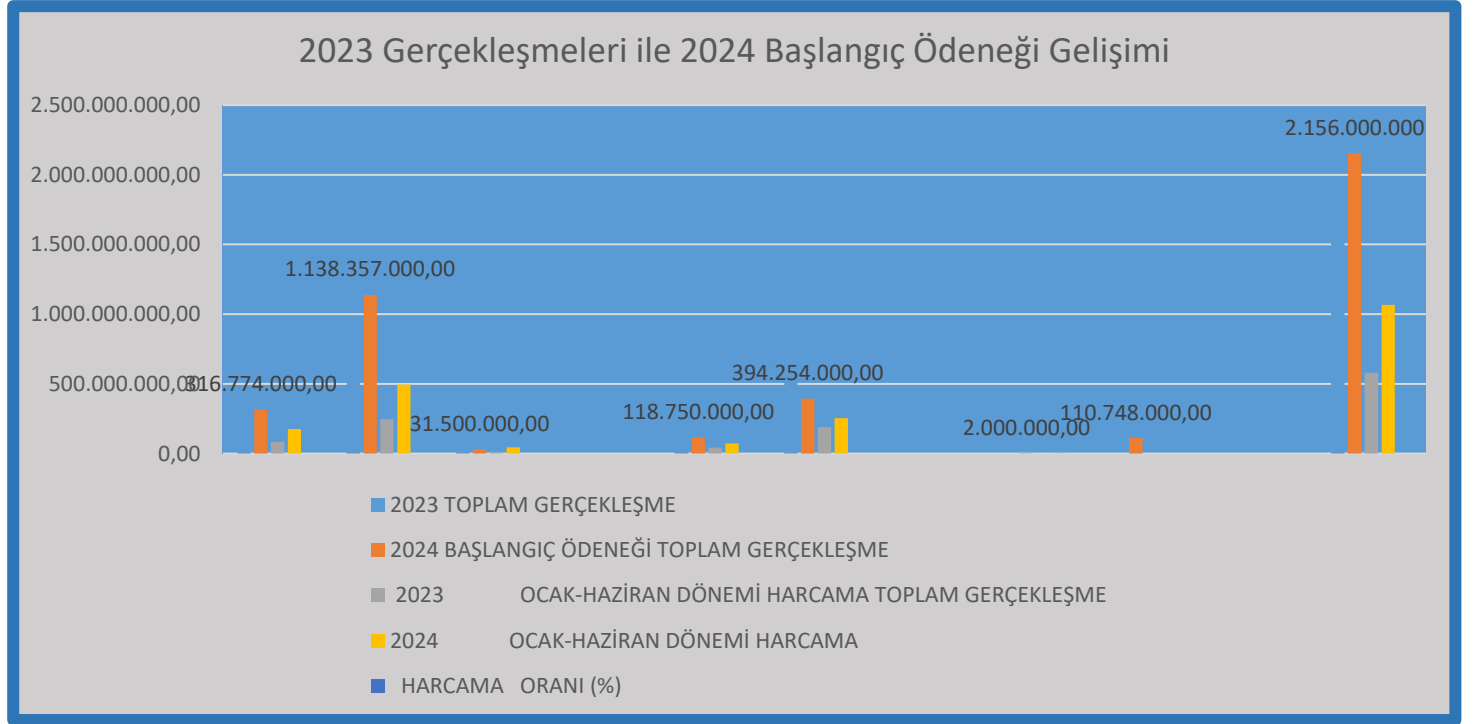
I. Ocak-Haziran 2024 Dönemi Bütçe Uygulama Sonuçları	4
A. Bütçe Giderleri	4
01. Personel Giderleri	5
02. Sosyal Güvenlik Primi Ödemeleri	6
03. Mal ve Hizmet Alımı Giderleri	7
04. Faiz Gideri	8
05. Cari Transferler	8
06. Sermaye Giderleri	9
07. Gider Gerçekleşmeleri	10
B. Bütçe Gelirleri	11
01. Gelir Bütçesi	11
02. Başlangıç Ödeneği Gelişimi	12
03. Bütçe Gelirlerin Gelişimi	12
04. Mülkiyet Üzerinden Alınan Vergiler	12
05. Kurumlardan ve Kişilerden Alınan Yardım ve Bağışlar	13
06. Faiz Gelirleri	14
07. Taşınmaz Satış Gelirleri	14
II. Temmuz-Aralık 2024 Dönemine İlişkin Beklentiler ve Hedefler	15
A. Bütçe Giderleri	15
1. Personel Giderleri	15
2. Sosyal Güvenlik Kurumlarına Devlet Primi Giderleri	15
3. Mal ve Hizmet Alım Giderleri	15
4. Faiz Giderleri	16
5. Cari Transferler	16
6. Sermaye Giderleri	16
7. Sermaye Transferleri	16
8. Yedek Ödenekler	16
B. Bütçe Gelirleri	16
1. Vergi Gelirleri	16
2. Alınan Bağış ve Yardımlar ile Özel Gelirler	17
3. Diğer Gelirler	17
4. Sermaye Gelirleri	17
5. Red ve İadeler	17
6. Teşebbüs ve Mülkiyet Gelirleri	17
III. Temmuz-Aralık 2024 Döneminde Yürütülecek Faaliyetler	17

I- OCAK-HAZİRAN DÖNEMİ BÜTÇE UYGULAMALARI SONUÇLARI

A- BÜTÇE GİDERLERİ

Tablo 1: 2023 Gerçekleşmeleri ile 2024 Başlangıç Ödeneği Gelişimi

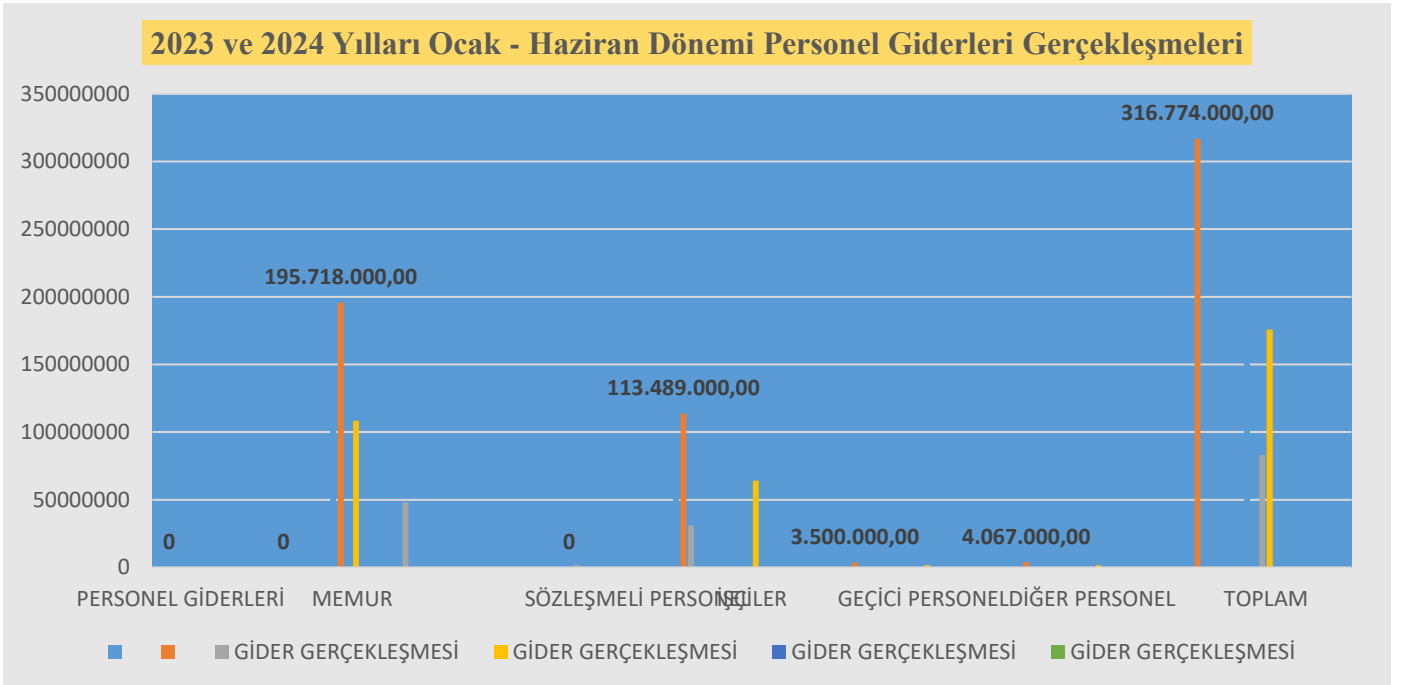
BÜTÇE TERTİBİ	2023 TOPLAM GERÇEKLEŞME	2024 BAŞLANGIÇ ÖDENEĞİ	2023 OCAK-HAZİRAN DÖNEMİ HARCAMA	2024 OCAK-HAZİRAN DÖNEMİ HARCAMA	HARCAMA ORANI (%)
PERSONEL GİDERLERİ	186.324.866,11	316.774.000,00	83.003.015,63	175.901.927,38	111%
SGK DEVLET PRİMİ GİDERLERİ	26.662.029,6	43.617.000,00	12.079.637,88	23.025.483,67	90%
MAL VE HİZMET ALIM GİDERLERİ	693.025.339,87	1.138.357.000,0	247.136.969,10	495.099.703,91	100%
FAİZ GİDERLERİ	26.247.679,00	31.500.000,00	7.071.305,82	43.958.604,63	522%
CARİ TRANSFERLER	80.599.903,75	118.750.000,00	41.991.018,75	72.513.326,61	73%
SERMAYE GİDERLERİ	609.036.803,65	394.254.000,00	189.899.024,34	253.519.575,53	33%
SERMAYE TRANSFERLERİ	0,00	2.000.000,00	0,00	2.000.000,00	0,00
YEDEK ÖDENEKLER	0,00	110.748.000,00	0,00	0,00	0,00
TOPLAM	1.621.896.622,03	2.156.000.000	581.180.971,52	1.066.018.621,73	83%



01. PERSONEL GİDERLERİ

Tablo 2: 2023 ve 2024 Yılları Ocak- Haziran Dönemi Personel Giderleri Gerçekleşmeleri

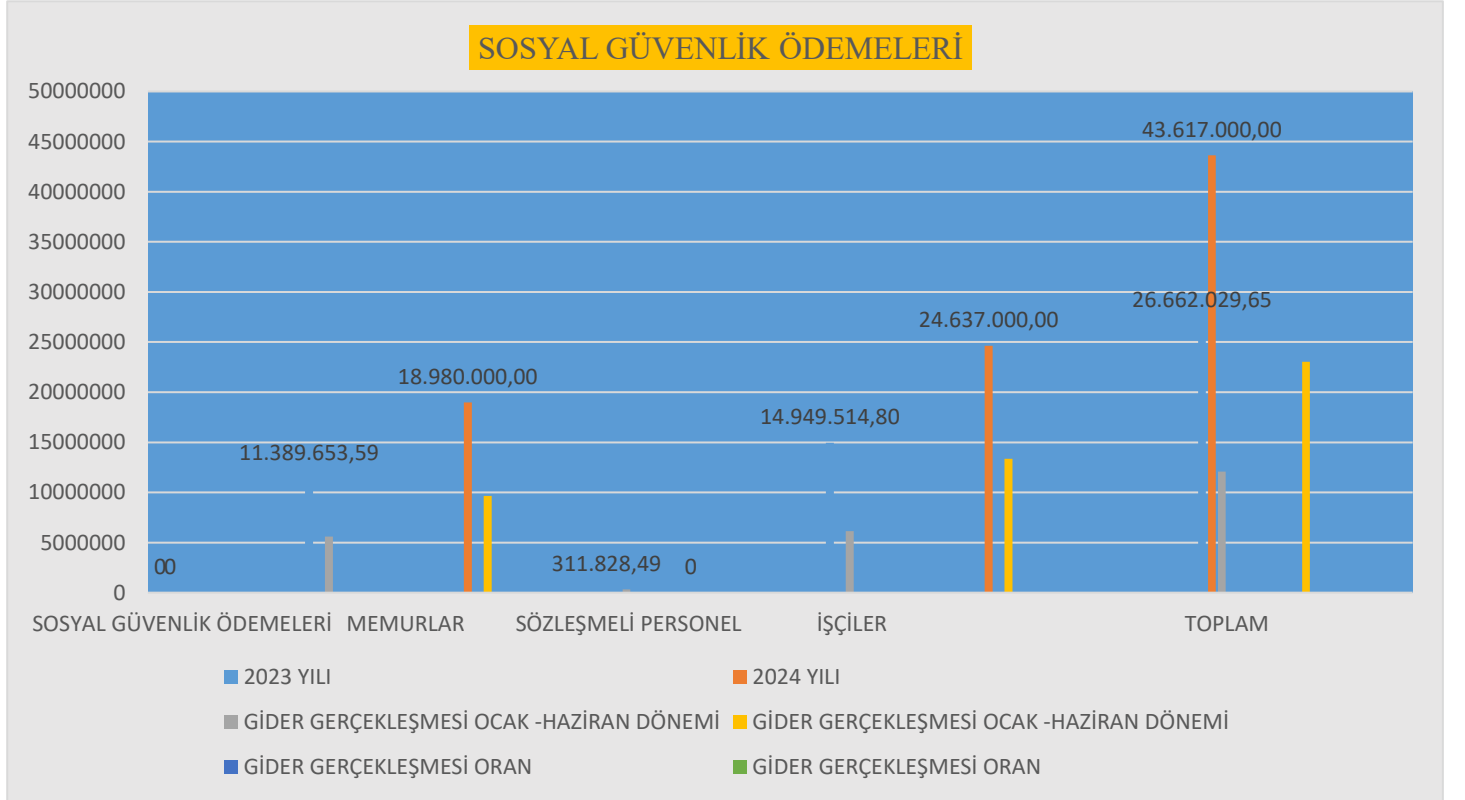
PERSONEL GİDERLERİ	2023 YILI	2024 YILI	GİDER GERÇEKLEŞMESİ OCAK -HAZİRAN DÖNEMİ		ORAN	
	Toplam Gerçekleşme	Başlangıç Ödeneği	2023	2024	2023	2024
MEMUR	106.049.399,95	195.718.000,00	48.130.733,68	108.451.013,86	45%	55%
SÖZLEŞMELİ PERSONEL	1.957.918,26	0,00	1.957.918,26	0,00	100%	0,00%
İŞÇİLER	74.623.997,05	113.489.000,00	31.083.267,42	64.157.443,96	42%	57%
GEÇİCİ PERSONEL	1.318.879,26	3.500.000,00	593.107,46	1.731.777,90	45%	49%
DİĞER PERSONEL	345.880,72	4.067.000,00	345.880,72	1.561.691,66	100%	38%
TOPLAM	186.324.866,11	316.774.000,00	83.003.015,63	175.901.927,38	45%	56%



02. SOSYAL GÜVENLİK PRİMİ ÖDEMELERİ

Tablo 3: 2023 ve 2024 Yılları Ocak - Haziran Dönemi Sosyal Güvenlik Ödemeleri

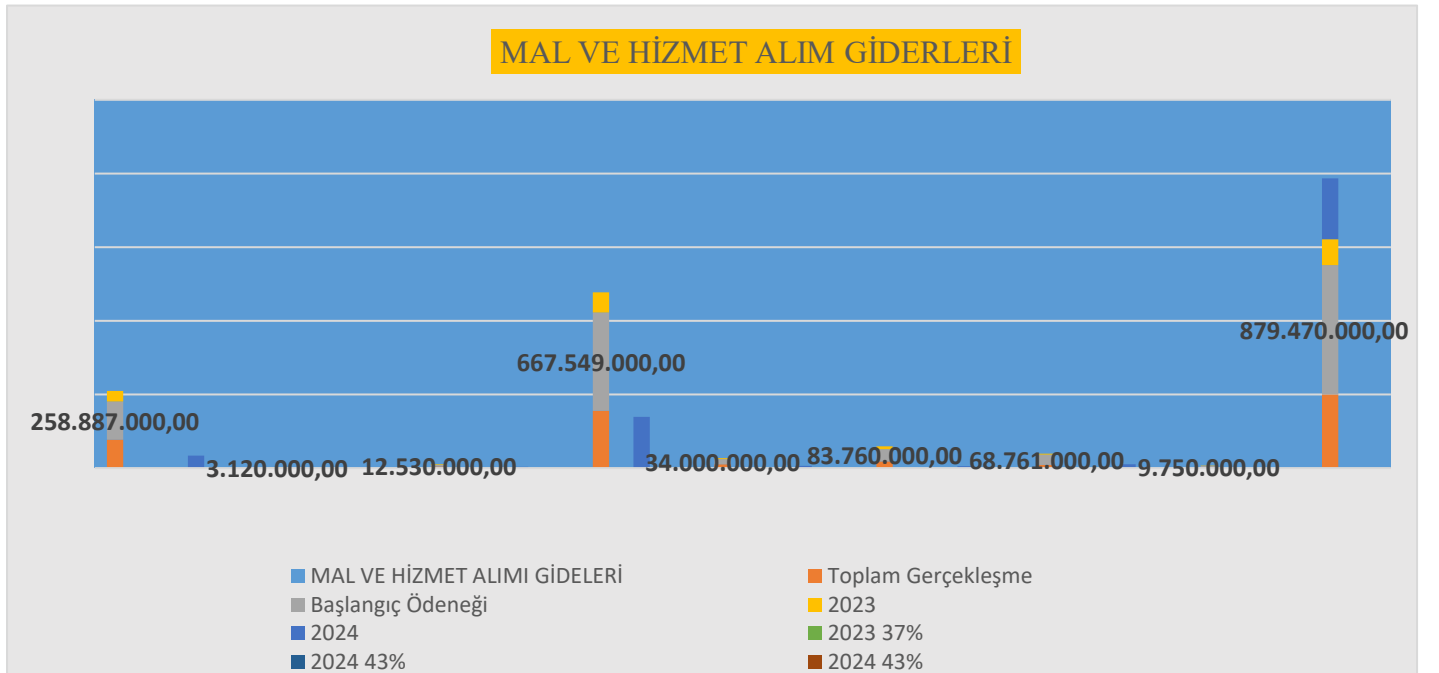
SOSYAL GÜVENLİK ÖDEMELERİ	2023 YILI	2024 YILI	GİDER GERÇEKLEŞMESİ OCAK - HAZİRAN DÖNEMİ		ORAN	
	Toplam Gerçekleşme	Başlangıç Ödeneği	2023	2024	2023	2024
MEMURLAR	11.389.653,59	18.980.000,00	5.605.762,01	9.659.623,27	49%	85%
SÖZLEŞMELİ PERSONEL	311.828,49	0,00	311.828,49	0,00	100%	0%
İŞÇİLER	14.949.514,80	24.637.000,00	6.151.014,61	13.365.860,40	41%	89%
TOPLAM	26.662.029,65	43.617.000,00	12.079.637,88	23.025.483,67	45%	86%



03. MAL VE HİZMET ALIM GİDERLERİ

Tablo 4: 2023 ve 2024 Yılları Ocak - Haziran Dönemi Mal ve Hizmet Alımı Giderleri Gerçekleşmeleri

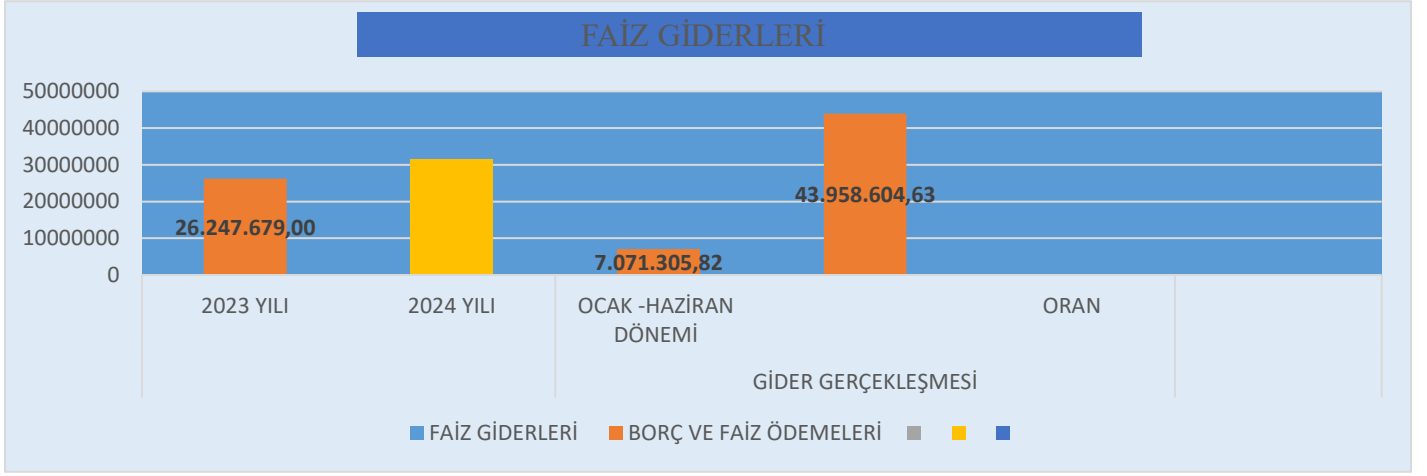
MAL VE HİZMET ALIMI GİDELERİ	2023 YILI	2024 YILI	GİDER GERÇEKLEŞMESİ OCAK -HAZİRAN DÖNEMİ		ORAN	
	Toplam Gerçekleşme	Başlangıç Ödeneği	2023	2024	2023	2024
TÜKETİME YÖNELİK MAL VE HİZMET ALIM	193.882.369,28	258.887.000,00	70.773.479,66	84.047.724,07	37%	43%
YOLLUKLAR	1.999.552,32	3.120.000,00	818.436,02	71.357,30	41%	4%
GÖREV GİDERLERİ	10.279.779,17	12.530.000,00	4.022.863,16	8.187.633,53	39%	80%
HİZMET ALIMLARI	388.066.072,98	667.549.000,00	137.541.513,74	347.300.397,27	35%	89%
TEMSİL TANITMA GİDERLERİ	26.292.330,01	34.000.000,00	6.899.488,15	16.339.751,95	26%	62%
MENKULMAL VE GAYRİ MADDİ HAK ALIMLARI	45.601.358,53	83.760.000,00	18.636.206,90	13.679.011,82	41%	30%
GAYRİMENKUL MAL BAKIM VE ONARIM GİDERLERİ	21.815.172,35	68.761.000,00	7.719.881,47	25.068.227,97	35%	115%
TEDAVİ VE CENAZE GİDERLERİ	4.870.575,00	9.750.000,00	725.100,00	405.600,00	37%	43%
TOPLAM	498.924.840,36	879.470.000,00	176.363.489,44	411.051.979,84	35%	47%



04. FAİZ GİDERLERİ

Tablo 5: 2023 ve 2024 Yılları Ocak - Haziran Dönemi Faiz Giderleri Gerçekleşmeleri

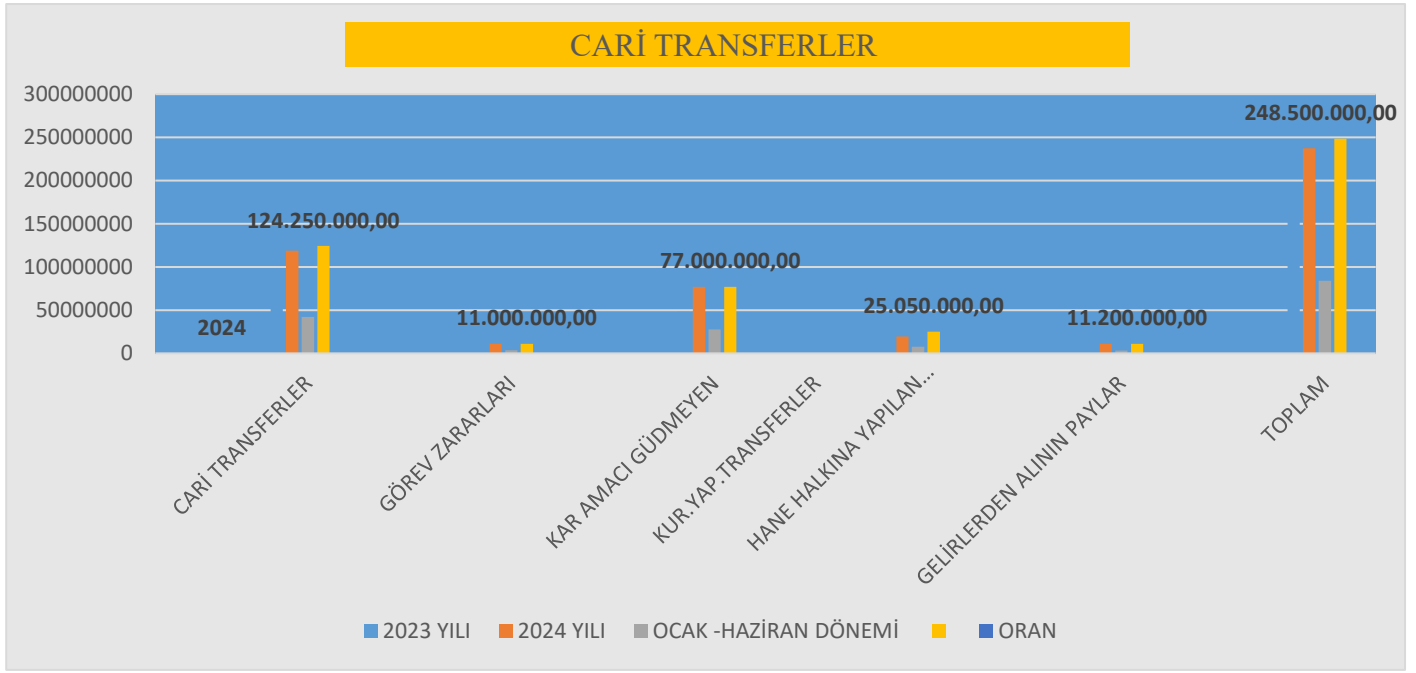
FAİZ GİDERLERİ	2023 YILI	2024 YILI	GİDER GERÇEKLEŞMESİ OCAK - HAZİRAN DÖNEMİ		ORAN	
	Toplam Gerçekleşme	Başlangıç Ödeneği	2023	2024	2023	2024
BORÇ VE FAİZ ÖDEMELERİ	26.247.679,00	31.500.000,00	7.071.305,82	43.958.604,63	27%	140%



05. CARİ TRANSFERLER

Tablo 6: 2023 ve 2024 Yılları Ocak - Haziran Dönemi Cari Transferler Gerçekleşmeleri

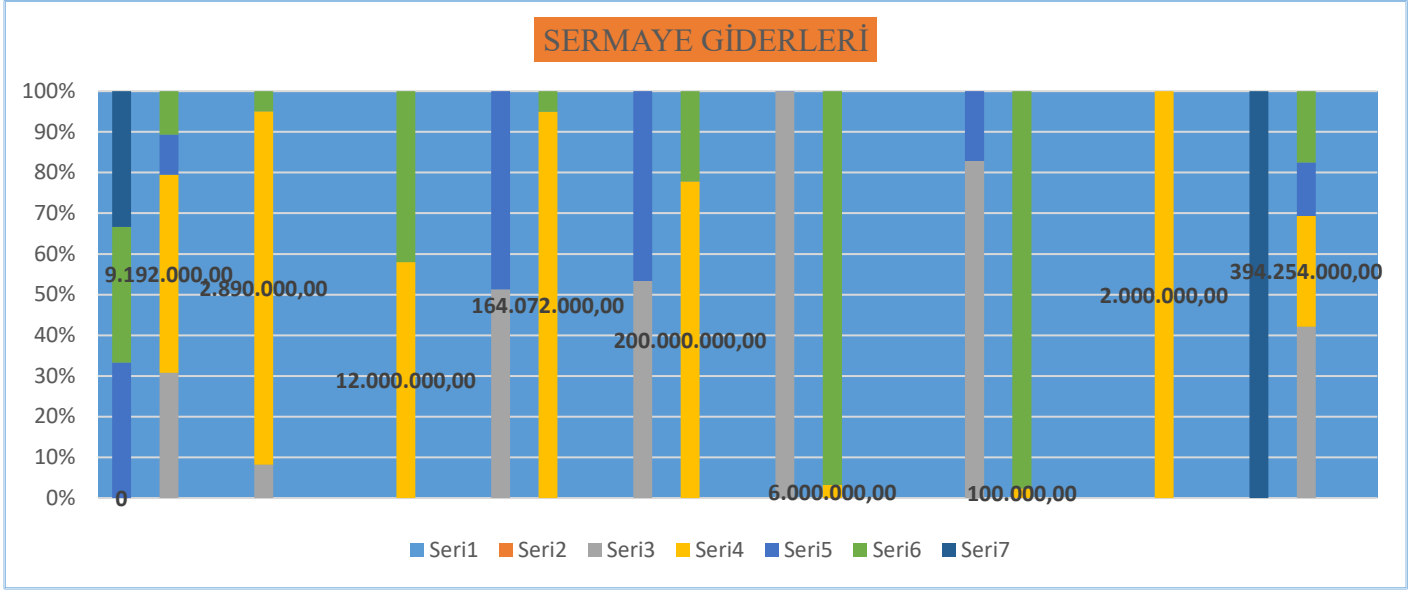
CARİ TRANSFERLER	2023 YILI	2024 YILI	GİDER GERÇEKLEŞMESİ OCAK - HAZİRAN DÖNEMİ		ORAN	
	Toplam Gerçekleşme	Başlangıç Ödeneği	2023	2024	2023	2024
CARİ TRANSFERLER	80.599.903,75 TL	118.750.000,00 TL	41.991.018,75 TL	72.513.326,61 TL	52%	61%
GÖREV ZARARLARI	6.224.598,90 TL	11.000.000,00 TL	3.529.956,20 TL	9.435.928,86 TL	57%	86%
KAR AMACI GÜDMEYEN KUR.YAP.TRANSFERLER	48.101.556,62 TL	77.000.000,00 TL	27.567.221,37 TL	47.540.187,54 TL	57%	62%
HANE HALKINA YAPILAN TRANSFERLER	15.794.956,87 TL	19.550.000,00 TL	7.723.771,67 TL	8.802.663,45 TL	49%	45%
GELİRLERDEN ALININ PAYLAR	10.478.791,36 TL	11.200.000,00 TL	3.170.069,51 TL	6.584.561,76 TL	30%	59%
TOPLAM	161.199.807,50 TL	237.500.000,00 TL	83.982.037,50 TL	144.876.668,22 TL	52%	61%



06. SERMAYE GİDERLERİ

Tablo 7: 2023 ve 2024 Yılları Ocak - Haziran Dönemi Sermaye Giderleri Gerçekleşmeleri

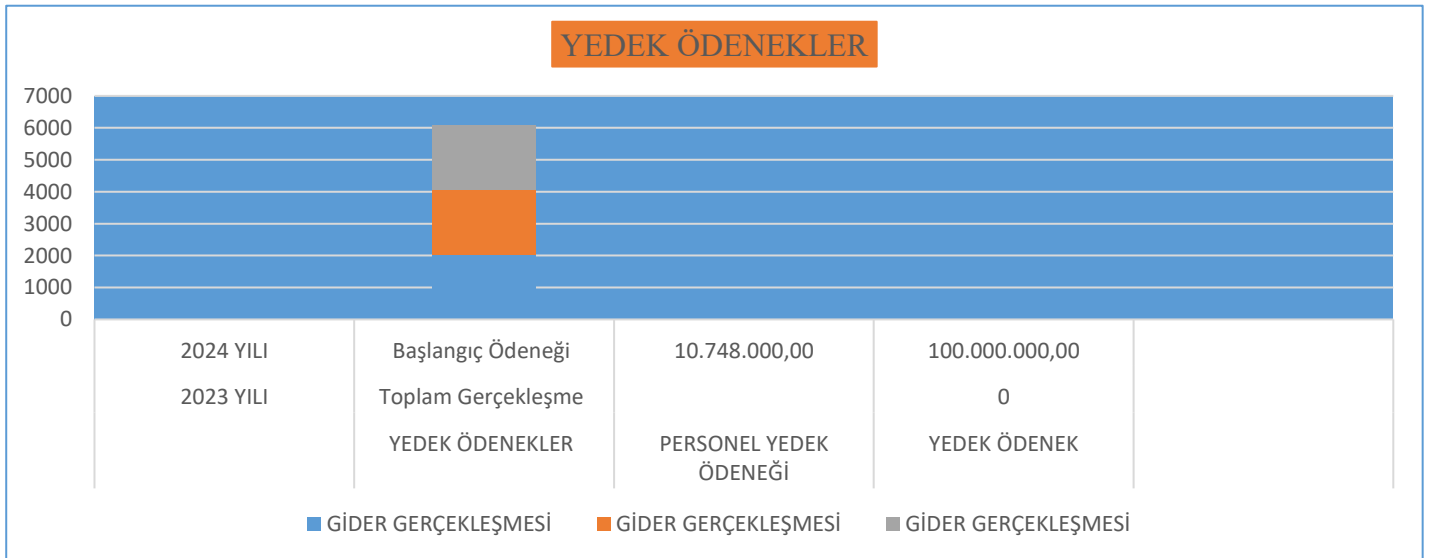
SERMAYE GİDERLERİ	2023 YILI	2024 YILI	GİDER GERÇEKLEŞMESİ OCAK - HAZİRAN DÖNEMİ		ORAN	
	Toplam Gerçekleşme	Başlangıç Ödeneği	2023	2024	2023	2024
MAMUL MAL ALIMLARI	5.810.259,48	9.192.000,00	1.856.000,00	2.022.170,40	32%	22%
GAYRİ MADDİ HAK ALIMLARI	271.443,60	2.890.000,00	0,00	163.845,60	0%	6%
GAYRİMENKUL ALIMLARI VE KAMULAŞTIRMASI	0,00	12.000.000,00	0,00	8.700.470,80	0%	0%
GAYRİMENKUL SERMAYE ÜRETİM GİDERLERİ	51.883.817,90	164.072.000,00	49.318.943,53	56.903.623,92	95%	5%
MENKUL MALLARIN BÜYÜK ONARIM GİDERLERİ	154.296.326,39	200.000.000,00	135.115.597,31	181.615.134,68	88%	28%
GAYRİMENKUL BÜYÜK ONARIM GİDERLERİ	433.941.641,27	6.000.000,00	197.060,00	181.615.134,68	0,00	3027%
DİĞER SERMAYE GİDERLERİ	6.215.666,32	100.000,00	1.283.813,00	0,00	4114%	21%
SERMAYE TRANSFERLERİ		2.000.000,00		2.000.000,00	0,00	0,00
TOPLAM	609.036.803,65	394.254.000,00	189.899.024,34	253.519.575,53	64%	31%^{31%}



07. GİDER GERÇEKLEŞMELERİ

Tablo 8: 2023 ve 2024 Yılları Ocak - Haziran Dönemi Yedek Ödenek Gider Gerçekleşmeleri

	2023 YILI	2024 YILI	GİDER GERÇEKLEŞMESİ OCAK - HAZİRAN DÖNEMİ		ORAN	
			2023	2024	2023	2024
YEDEK ÖDENEKLER	Toplam Gerçekleşme	Başlangıç Ödeneği				
PERSONEL YEDEK ÖDENEĞİ	0,00	10.748.000,00	0,00	0,00	0,00	0,00
YEDEK ÖDENEK	0,00	100.000.000,00	0,00	0,00	0,00	0,00

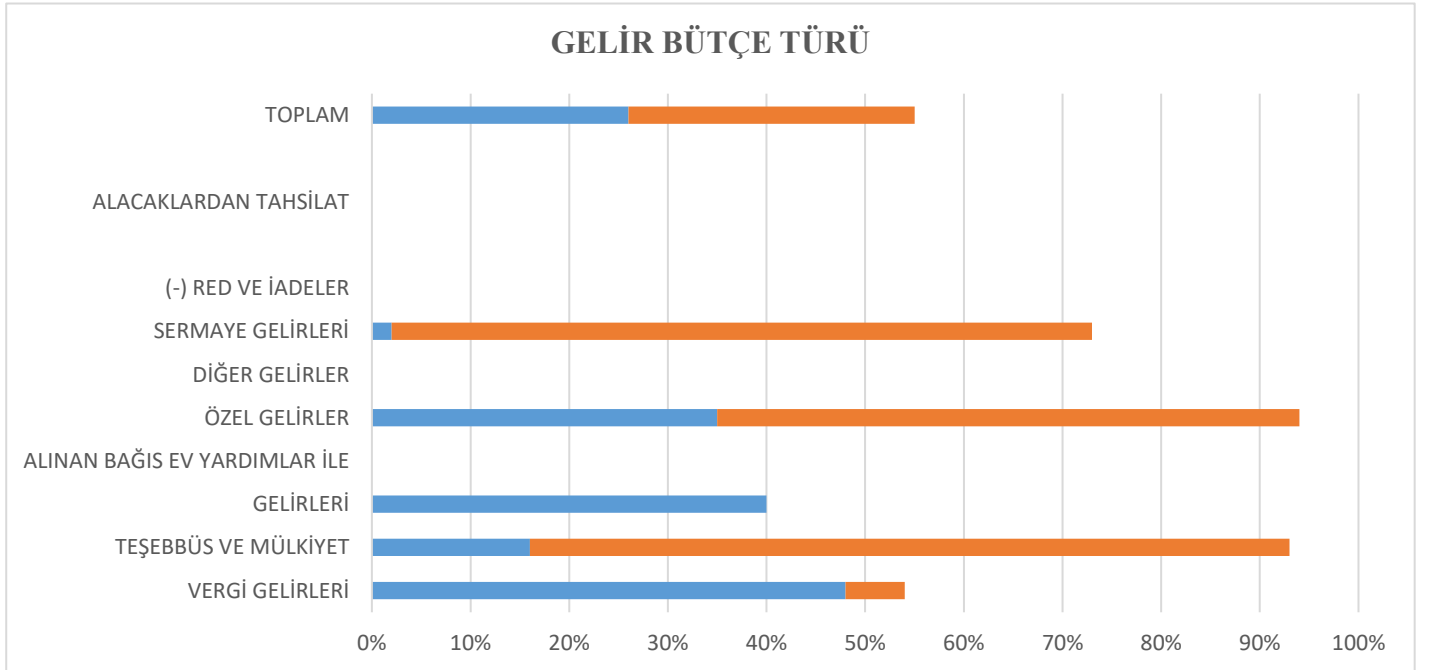


B. BÜTÇE GELİRLERİ

01.Gelir Bütçesi

Tablo 9: 2023 ve 2024 Yılları Ocak- Haziran Dönemi Gelir Bütçesi Gerçekleşmesi

Sıra	GELİR BÜTÇESİNİN TÜRÜ	2023 BÜTÇE TAHMİNİ	2024 BÜTÇE TAHMİNİ	2023 OCAK- HAZİRAN- DÖNEMİ GERÇEKLEŞEN	2024 OCAK- HAZİRAN- DÖNEMİ GERÇEKLEŞEN	Oran 2023	Oran 2024
1	VERGİ GELİRLERİ	103.868.000,00 TL	1.142.650.000,00 TL	49.468.274,91 TL	72.167.517,63 TL	48%	6%
2	TEŞEBBÜS VE MÜLKİYET GELİRLERİ	168.376.000,00 TL	101.150.000,00 TL	27.905.863,46 TL	77.604.774,06 TL	16%	77%
3	ALINAN BAĞIŞ EV YARDIMLAR İLE ÖZEL GELİRLER	52.010.000,00 TL	124.050.000,00 TL	21.810.513,44 TL	380.500,00 TL	40%	0%
4	DİĞER GELİRLER	582.770.000,00 TL	737.000.000,00 TL	206.610.763,42 TL	432.382.972,71 TL	35%	59%
5	SERMAYE GELİRLERİ	277.269.000,00 TL	52.000.000,0 TL	6.529.756,05 TL	36.947.972,51 TL	2%	71%
6	(-) RED VE İADELER	-650.000,00 TL	0,00	0,00 TL	0,00	0%	0%
7	ALACAKLARDAN TAHSİLAT	0,00	0,00	0,00	0,00	0%	0%
	TOPLAM	1.183.643.000,00 TL	2.156.850.000,00 TL	312.325171,28 TL	619.483.736,91 TL	26%	29%



02. Başlangıç Ödeneği Gelişimi

Tablo 10: 2023 Gerçekleşmeleri ile 2024 Başlangıç Ödeneği Gelişimi

BÜTÇE TERTİBİ	2023 YILI	2024 YILI	Artış Oranı
	Toplam Gerçekleşme	Başlangıç Ödeneği	
Vergi Gelirleri	98.842.409,43	1.142.650.000,00	1156%
Teşebbüs ve Mülkiyet Gelirleri	139.922.142,63	101.150.000,00	72%
Alınan Bağış ve Yardımlar ile Özel Gelirler	24.770.513,44	124.050.000,00	501%
Diğer Gelirler	578.650.303,65	737.000.000,00	127%
Sermaye Gelirleri	9.130.393,85	52.000.000,00	570%
Alacaklardan Tahsilat	0,00	0,00	0%
Red ve İadeler (-)	0,00	-850.000,00	0%
Toplam	851.315.763,00	2.156.000.000,00	253%

03. Bütçe Gelirlerin Gelişimi

Tablo 11: 2023 ve 2024 Yılları Ocak - Haziran Dönemi Bütçe Gelirlerinin Gelişimi

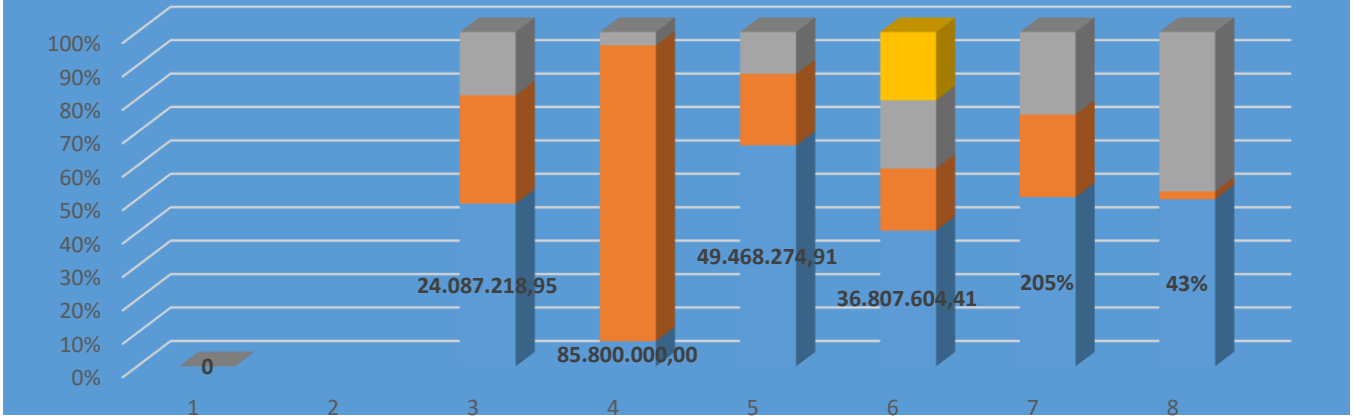
BÜTÇE TERTİBİ	2023 YILI	2024 YILI	GELİR GERÇEKLEŞMESİ OCAK -HAZİRAN DÖNEMİ		YIL		ARTIŞ ORANI
	Toplam Gerçekleşme	Başlangıç Ödeneği	2023	2024	2023	2024	
Vergi Gelirleri	98.842.409,43	1.142.650.000,00	49.468.274,91	72.167.517,63	50%	71%	142%
Teşebbüs ve Mülkiyet Gelirleri	139.922.142,63	101.150.000,00	27.905.863,46	77.604.774,06	20%	63%	315%
Alınan Bağış ve Yardımlar ile Özel Gelirler	24.770.513,44	124.050.000,00	21.810.513,44	380.500,00	88%	0,31%	0%
Diğer Gelirler	578.650.303,65	737.000.000,00	206.610.763,42	432.382.972,71	36%	59%	164%
Sermaye Gelirleri	9.130.393,85	52.000.000,00	6.529.756,05	36.947.972,51	72%	71%	99%
Alacaklardan Tahsilat	0,00	0,00	0,00	0,00	0,00	0,00	0,00
Red ve İadeler (-)	0,00	-850.000,00	0,00	0,00	0,00	0,00	0,00

04. Mülkiyet Üzerinden Alınan Vergiler

Tablo 12: 2023 ve 2024 Yılları Ocak - Haziran Dönemi Mülkiyet ve Mal Hizmet Vergileri Gelişimi

BÜTÇE TERTİBİ	2023 YILI	2024 YILI	GELİR GERÇEKLEŞMESİ OCAK -HAZİRAN DÖNEMİ		ORAN		
	Toplam Gerçekleşme	Başlangıç Ödeneği	2023	2024	2023	2024	Artış Oranı
Mülkiyet Üzerinden Alınan Vergiler	24.087.218,95	85.800.000,00	49.468.274,91	36.807.604,41	205%	43%	21%
Dahilde Alınan Mal ve Hizmet Vergileri	16.008.595,88	1.011.600.000,00	16.008.595,88	16.850.920,36	100%	2%	2%
Harçlar	9.371.847,75	45.200.000,00	9.371.847,75	18.508.747,41	100%	41%	41%

Mülkiyet ve Mal Hizmet Vergileri

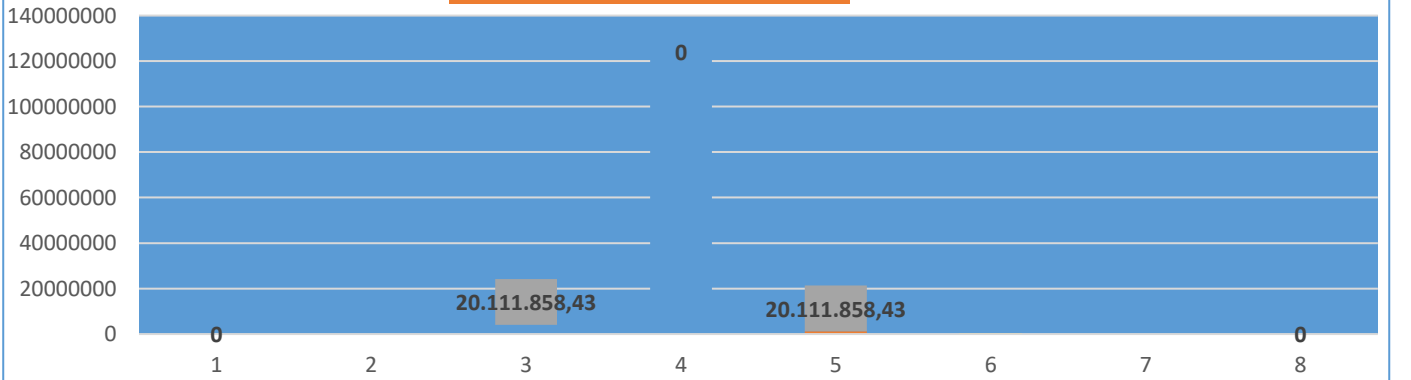


05. Kurumlardan ve Kişilerden Alınan Yardım ve Bağışlar

Tablo 13: 2023 ve 2024 Yılları Ocak - Haziran Dönemi Bağış ve Yardım Gelirleri Gelişimi

BÜTÇE TERTİBİ	2023 YILI	2024 YILI	GELİR GERÇEKLEŞMESİ OCAK -HAZİRAN DÖNEMİ		ORAN		Artış Oranı
	Toplam Gerçekleşme	Başlangıç Ödeneği	2023	2024	2023	2024	
Kurumlardan ve Kişilerden Alınan Yardım ve Bağışlar	4.115.949,68	124.000.000,00	1.236.449,68	4.000,00	30%	0,00	0,00
Proje Yardımları	20.111.858,43	0,00	20.111.858,43	376.500,00	100%	0,00	0,00

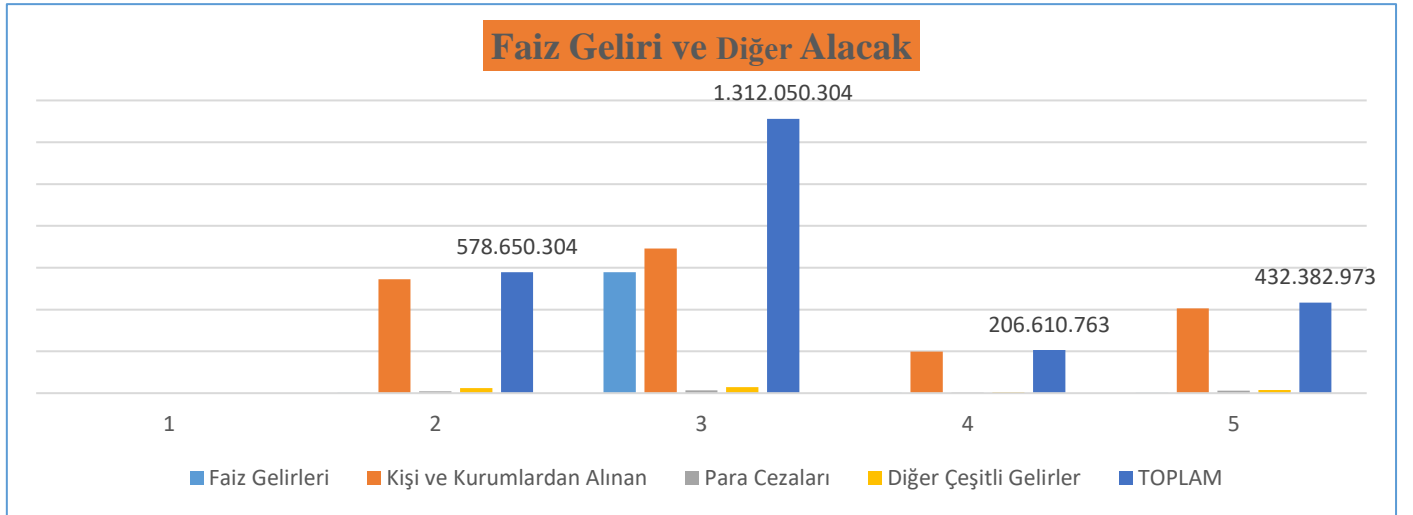
Bağış ve Yardım Gelirleri



06. Faiz Gelirleri

Tablo 14: 2023 ve 2024 Yılları Ocak - Haziran Dönemi Faiz Geliri ve Diğer Alacak Gerçekleşmeleri


BÜTÇE TERTİBİ	2023 YILI	2024 YILI	GELİR GERÇEKLEŞMESİ OCAK -HAZİRAN DÖNEMİ		YIL		Artış Oranı
	Toplam Gerçekleşme	Başlangıç Ödeneği	2023	2024	2023	2024	
Faiz Gelirleri	743.420,24	578.650.303,65	467.881,46	56.127,76	63%	0,0%	0%
Kişi ve Kurumlardan Alınan Paylar	544.718.269,34	691.900.000,00	198.882.989,15	405.329.571,29	37%	59%	160%
Para Cezaları	9.444.483,84	13.050.000,00	2.912.748,54	11.847.475,79	31%	91%	294%
Diğer Çeşitli Gelirler	23.744.130,23	28.450.000,00	4.347.144,27	15.149.797,87	18%	53%	291%
TOPLAM	578.650.303,65	1.312.050.303,65	206.610.763,42	432.382.972,71	36%	33%	92%



07. Taşınmaz Satış Gelirleri

Tablo 15: 2023 ve 2024 Yılları Ocak - Haziran Dönemi Bütçe Taşınmaz Satış Geliri Gerçekleşmeleri

BÜTÇE TERTİBİ	2023 YILI	2024 YILI	GELİR GERÇEKLEŞMESİ OCAK -HAZİRAN DÖNEMİ		Yıl		Artış Oranı
	Toplam Gerçekleşme	Başlangıç Ödeneği	2023	2024	2023	2024	
Taşınmaz Satış Gelirleri	8.988.738,45	51.000.000,00	6.456.208,05	36.947.972,51	72%	72%	100%



II. Temmuz -Aralık 2024 Dönemine İlişkin Beklentiler ve Hedefler

A. Bütçe Giderleri

2024 mali yılı bütçesinde 2.000.000,00 TL tahmini bütçe giderlerinin 619.483.736,91 TL'si Ocak-Haziran 2024 döneminde gerçekleşmiştir. Temmuz-Aralık 2024 dönemi gerçekleşmesinin 2.156.000.000,00 TL olması beklenmektedir. Bütçe gider tahminine göre 2024 yılsonu gerçekleşmesinin % 100,00 olacağı tahmin edilmektedir

1. Personel Giderleri

Ocak-Haziran 2024 döneminde 175.901.927,38 TL olan personel giderlerinin Temmuz-Aralık 2024 döneminde 279.715.000,00 TL olarak gerçekleşmesi tahmin edilmektedir. Yılsonu gerçekleşmesinin başlangıç ödeneğinin % 100'ü oranında gerçekleşeceği beklenmektedir.

2. Sosyal Güvenlik Kurumlarına Devlet Primi Giderleri

Ocak-Haziran 2024 döneminde 23.025.483,67 TL olan sosyal güvenlik kurumlarına devlet primi giderlerinin Temmuz-Aralık 2024 döneminde 37.789.000,00TL TL olarak gerçekleşmesi tahmin edilmektedir. Yılsonu gerçekleşmesinin başlangıç ödeneğinin %100'ü oranında gerçekleşeceği beklenmektedir.

3. Mal ve Hizmet Alım Giderleri

Ocak-Haziran 2024 döneminde 495.099.703,91TL olan mal ve hizmet alım giderlerinin Temmuz-Aralık 2024 döneminde 1.130.606.000,0TL olarak gerçekleşmesi tahmin edilmektedir. Yılsonu gerçekleşmesinin başlangıç ödeneğinin % 100'ü oranında gerçekleşeceği beklenmektedir.

4. Faiz Giderleri

Ocak-Haziran 2024 döneminde 43.958.604,63 olan faiz giderlerinin Temmuz-Aralık 2024 döneminde 31.000.000,00 TL olarak gerçekleşmesi tahmin edilmektedir. Yılsonu gerçekleşmesinin başlangıç ödeneğinin % 100'ü oranında gerçekleşeceği beklenmektedir.

5. Cari Transferler

Ocak-Haziran 2024 döneminde 72.513.326,61 TL olan cari transferler giderlerinin Temmuz-Aralık 2024 döneminde 31.000.000,00 TL olarak gerçekleşmesi tahmin edilmektedir. Yılsonu gerçekleşmesinin başlangıç ödeneğinin % 100'ü oranında gerçekleşeceği beklenmektedir.

6. Sermaye Giderleri

Ocak-Haziran 2024 döneminde 253.519.575,53 TL olan sermaye giderlerinin Temmuz-Aralık 2024 döneminde 382.450.000,00 TL olarak gerçekleşmesi tahmin edilmektedir. Yılsonu gerçekleşmesinin başlangıç ödeneğinin % 100'ü oranında gerçekleşeceği beklenmektedir.

7. Sermaye Transferleri

Ocak-Haziran 2024 döneminde 2.000.000,00 TL olan sermaye transferlerinin Temmuz-Aralık 2024 döneminde 2.000.000,00 TL olarak gerçekleşmesi tahmin edilmektedir. Yılsonu gerçekleşmesinin başlangıç ödeneğinin % 100'ü oranında gerçekleşeceği beklenmektedir.

8. Yedek Ödenekler

Ocak-Haziran 2024 döneminde 0,00 TL olan yedek ödeneklerin Temmuz-Aralık 2024 döneminde 110.748.000,00 TL olarak gerçekleşmesi tahmin edilmektedir.

B. Bütçe Gelirleri

2024 mali yılı bütçesinde 2.000.000,00 TL tahmini bütçe gelirin 619.483.736,91 TL'si Ocak-Haziran 2024 döneminde gerçekleşmiştir. Temmuz-Aralık 2024 dönemi gerçekleşmesinin 2.156.000.000,00 TL olması beklenmektedir. Bütçe gider tahminine göre 2024 yılsonu gerçekleşmesinin % 100,00 olacağı tahmin edilmektedir.

1. Vergi Gelirleri

Ocak-Haziran 2024 döneminde bütçe ile tahmin edilen 72.167.517,63 TL olan vergi gelirlerinin Temmuz-Aralık 2024 döneminde 1.142.650.000,00TL olarak gerçekleşmesi tahmin edilmektedir. Yılsonu gerçekleşmesinin başlangıç ödeneğinin %100'ü oranında gerçekleşeceği beklenmektedir.

2. Alınan Bağış ve Yardımlar ile Özel Gelirler

Ocak-Haziran 2024 döneminde 380.500,00 TL olan alınan bağış ve yardımlar ile özel gelirlerinin Temmuz-Aralık 2024 döneminde 124.050.000,00 TL olarak gerçekleşmesi tahmin edilmektedir. Yılsonu gerçekleşmesinin başlangıç ödeneğinin %100'ü oranında gerçekleşeceği beklenmektedir.

3. Diğer Gelirler

Ocak-Haziran 2024 döneminde 432.382.972,71 TL olan diğer gelirlerinin Temmuz-Aralık 2024 döneminde 737.000.000,00 TL olarak gerçekleşmesi tahmin edilmektedir. Yılsonu gerçekleşmesinin başlangıç ödeneğinin %100'ü oranında gerçekleşeceği beklenmektedir.

4. Sermaye Gelirleri

Ocak-Haziran 2024 döneminde 36.947.972,51 TL olan sermaye gelirlerinin Temmuz-Aralık 2024 döneminde 52.000.000,00 TL olarak gerçekleşmesi tahmin edilmektedir. Yılsonu gerçekleşmesinin başlangıç ödeneğinin %100'ü oranında gerçekleşeceği beklenmektedir.

5. Red ve İadeler (-)

Ocak-Haziran 2024 döneminde 0,00 TL olan red ve iadelerin Temmuz-Aralık 2024 döneminde -850.000,00TL olarak gerçekleşmesi tahmin edilmektedir.

6. Teşebbüs ve Mülkiyet Gelirleri

Ocak-Haziran 2024 döneminde 77.604.774,06 TL olan teşebbüs ve mülkiyet gelirlerinin Temmuz-Aralık 2024 döneminde 101.150.000,00 TL olarak gerçekleşmesi tahmin edilmektedir. Yılsonu gerçekleşmesinin başlangıç ödeneğinin %100'ü oranında gerçekleşeceği beklenmektedir.

III. Temmuz-Aralık 2024 Döneminde Yürütülecek Faaliyetler

Temmuz-Aralık 2024 döneminde Belediyemizce kamu hizmet kalitesinin yükseltilmesi, reform projelerinin gerçekleştirilmesi, bütçe giderlerinde tasarruf ve etkinlik sağlanması ve bütçe gelir performansının artırılması amacıyla faaliyetlerini yürütmektedir.

Yılın ilk yarısında olduğu gibi, Temmuz-Aralık döneminde de mali disiplin çerçevesinde Yalovamıza en kaliteli hizmet verme anlayışımızdan taviz vermeden faaliyetlerimize devam edilecektir. Belediyemiz yılın ikinci yarısında da 2024 Yılı Performans Programında belirlenen performans hedef ve göstergeleri doğrultusunda faaliyet ve projelerini yürütecektir.